



ver1.1 【2024.3.18】

# 加盟店管理画面 操作マニュアル (とやまマネーアプリ)

加盟店の皆さまへ  
加盟店管理画面の操作マニュアル（とやまマネーアプリ）になりますので、  
ご一読いただき、ご活用よろしくお願いたします。

# 目次 | 問い合わせ先

## 目次

[ログイン   初期登録]	2
[支払い]	4
[加盟店管理画面]	
トップ	5
取引履歴	6
データ出力	7
加盟店情報	8
加盟店ユーザー	9
二次元コード	10

とやま応援クーポン事務局



《加盟店様からのお問合せ先》管理画面操作方法、実績報告など

TEL : 076-443-2737 (受付時間 : 10:00-17:00)

MAIL : [toyama-yasumo@16.tripwari.jp](mailto:toyama-yasumo@16.tripwari.jp)

休業日 : 土・日・祝日

# [ログイン] 初期登録



招待メール

初期  
パスワード  
設定

ログイン

オンライン申請時に登録いただいたメールアドレス宛に、招待メールが送付されます。

(届いていない方は、とやま応援クーポン事務局(p1)へご連絡ください。)

リンクをクリックいただくと、Webブラウザが立ち上がり「初期パスワード設定」に移動。

※ 有効期限 メール送信時間から7日間以内



招待メール

初期  
パスワード  
設定

ログイン

初期パスワードを設定します。

(8文字以上 18文字以内の半角英数字、記号は任意)

※ 他の加盟店で既に登録のあるメールアドレスの場合は、パスワード設定画面がスキップされます。

※ 有効期限「7日間」を超えてしまった場合は、とやま応援クーポン事務局(p1)へご連絡ください。

ご自身で登録した店舗名が表示されます



## 加盟店スタッフ登録

利用するパスワードを入力してください。

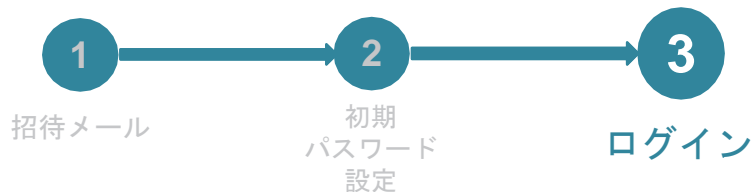
\* 8文字以上18文字以内の半角英数字、記号任意

新しいパスワード

新しいパスワード(確認)

登録する

# [ログイン] 初期登録



パスワードが設定されると、自動的にログイン画面へ移動します。

メールアドレスとパスワードを入力し、ログインします。

加盟店管理画面 ログイン

メールアドレス

パスワード

ログイン情報を保持する

ログイン

[パスワードを忘れた方はこちら](#)

## パスワードを忘れた場合

ログインボタンの下にある「パスワードを忘れた方はこちら」をクリックいただくと、再設定用の画面に移動します。メールアドレスを入力し、送信ボタンを押すと、再設定用のURLがメールで送付されます。

パスワードを忘れた方

パスワードを再設定するメールアドレスを入力してください。  
再設定用のURLをメールで送信します。

メールアドレス

送信

❗ ログインができない場合などは、とやま応援クーポン事務局 (p1) にご連絡ください

## 加盟店管理画面URL

<https://merchant.toyamakankou.moneyeasy.jp/>



備忘録：登録した情報

メールアドレス

パスワード


# [支払い]

お客さま

加盟店



「支払う」をタップ



店頭二次元コードを読み取る



お客さまにて金額入力



右にスライドして支払い実行



【支払完了】



取引履歴

②決済音  
❗「きときと♪」が鳴ります  
音が聞こえづらいときは、花火のアニメーションを必ずご確認ください

❗①花火のアニメーションが動きます



＜事前作業＞

店頭二次元コードを掲示

※管理画面からダウンロードの上、印刷をお願いします。

＜支払い前＞  
お客さまのスマートフォンで金額を確認。

＜支払い後＞  
お客さまのスマートフォンで2点確認。

- ①完了画面  
(アニメーション)
- ②決済音

※確認できなかった場合は以下もご確認ください。  
③通知メール  
④取引履歴



③登録されたメールアドレスに  
❗決済完了の通知メールが届きます

# [加盟店管理画面] 加盟店管理トップ

取引履歴 (p6)

取引履歴の検索  
売上キャンセル

データ出力 (p7)

各種データ出力 (CSV)

加盟店情報 (p8)

加盟店の詳細情報

加盟店ユーザー (p9)

加盟店のユーザー管理

二次元コード (p10)

店舗の二次元コードが表示されます。加盟店ご自身で、ダウンロードをお願いします。

**※注意※**  
事務局から二次元コードが印刷されたテーブル tents の送付はございません。ご自身でダウンロードをお願いします。

ウォレット情報

加盟店名 / アカウントNo.  
保有コイン残高 (未精算換金)  
払い戻し依頼中残高

運営からのお知らせ

運営側からのお知らせが表示されます。

ウォレット情報	
加盟店名	とやマネー喫茶
アカウントNo	1642-0623-3918-2732
保有コイン	3,000 コイン 富山コイン
払い戻し依頼中コイン	0 コイン 富山コイン
有効期限	2025/12/31 23:59
送金手数料	
2022年12月ご利用分	0 コイン
2022年11月ご利用分	0 コイン

操作マニュアル

管理画面マニュアル

※管理画面上の表記は「コイン」となっておりますが、実際には金額（円）のことです。  
(1コイン=1円)

# [加盟店管理画面] 取引履歴

下に表示される取引履歴データの対象期間を変更することができます。  
初期設定では、当月の1日 0:00から、当日の 23:59 が、設定されます。

**取引種別**

- 売上：ユーザーからの支払い
- 売上キャンセル：売上の取り消し
- 自動払い戻し：毎月1回の自動換金

キーワード（例：ユーザーのニックネームなど）での絞り込みや取引種別での絞り込みもできます。

お客さまへは  
即時に通知・返金が反映

**売上キャンセルのルール**


- 売上取引から**24時間**を越えると、売上取消しボタン が表示されなくなります。売上取引から24時間を越える売上キャンセルの場合は、とやま応援クーポン事務局 (p1) へご連絡ください。
- 換金処理中および換金精算完了後のキャンセルは、とやま応援クーポン事務局 (p1) へご連絡ください。
- 金額の一部キャンセルはできません。売上全額の取消しのみとなります。  
※全額取消した上で、再度、正しい金額での支払いの手続きをお願いいたします。

売上の取り消し処理ができます。  
確認のポップアップ画面が出ます

売上取り消し

ID: 72の売上を取り消します。よろしいですか。

キャンセル **売上を取り消す**



# [加盟店管理画面] データ出力

取引データの出力（CSV）、明細書（PDF）の出力ができます。

とやマネー喫茶  
1642-0623-3918-2732

オーナーA

データ出力

加盟店管理トップ

取引履歴

データ出力

加盟店管理

加盟店情報

加盟店ユーザー

二次元コード

リンク

管理画面マニュアル

取引データ (CSV)  
取引履歴等をCSVでダウンロードできます。

種別: 取引履歴  
開始日: 2022-12-01  
開始時間: 00:00  
終了日: 2022-12-22  
終了時間: 23:59  
ダウンロード

明細書 (PDF)  
コイン取引明細書、送金手数料計算書、払戻手数料計算書をPDFでダウンロードできます。

種別: コイン取引明細書  
開始日: 2022-12-01  
終了日: 2022-12-22  
ダウンロード

取引履歴をCSVファイルにて出力ができます。  
「種別」や「対象の日付」での絞り込みが可能です。

明細書をPDFファイルにて出力ができます。  
「種別」や「対象の日付」での絞り込みが可能です。

出力日: 2024年2月27日  
とやま応援クーポン事務局

富山コイン取引明細書

加盟店名 とやマネー喫茶  
アカウントNo. 1642-0623-3918-2732  
対象期間 2022年12月1日 0:00 ~ 2022年12月22日 24:00

取引日	取引時刻	取引区分	取引先名称	取引先アカウントNo.	出	入	残高
12月21日	12:26:53	売上	テストユーザー	2315-4448-5990-2273		1,000	1,000
12月21日	12:27:41	売上	テストユーザー	7617-4347-1003-7461		1,000	2,000
12月21日	12:42:13	売上	テストユーザー	2315-4448-5990-2273		1,000	3,000
12月22日	18:59:39	売上	テストユーザー	7617-4347-1003-7461		1,000	4,000
12月22日	19:01:35	売上キャンセル	テストユーザー	7617-4347-1003-7461	1,000		3,000
以下余白							



# [加盟店管理画面] 加盟店情報

登録内容は、修正・変更が可能です。  
**【変更が可能な項目】**：「店舗説明」「営業時間」「定休日」  
 「電話番号」「URL」「住所」「サムネイル画像（ファイル添付）」

店舗写真は、  
 アプリの確認画面でも表示されるため  
 目視でわかりやすい画像の設定を推奨します。

# [加盟店管理画面] 加盟店ユーザー

とやマネー喫茶  
1642-0623-3918-2732

オーナーA

加盟店ユーザー

キーワード

状態: 利用中

ユーザー名	メールアドレス	役割	状態	登録日時
オーナーA	[Redacted]	オーナー	利用中	2022/12/20 17:45:17
マネージャB	[Redacted]	リーダー	利用中	2022/12/22 19:15:50
スタッフC	[Redacted]	店員	利用中	2022/12/22 19:16:12

表示件数: 20 | 3件(1-3を表示)

ユーザーの追加は「オーナー」権限のみ可能

加盟店ユーザー

ユーザー名

メールアドレス

役割

キャンセル 登録する

オーナー  
リーダー  
店員

ご自身で登録した店舗名が表示されます

入力されたメールアドレスへ招待メールが送信

「とやマネー喫茶」のスタッフとして招待されました

とやマネー【検証】 toyamakankou-stg@mail.moneyeasy.jp replica.jp 経由

「とやマネー喫茶」のスタッフとして招待されました。  
以下のリンクから、スタッフの登録を完了してください。  
パスワード設定が完了していない場合、パスワードを設定する必要があります。

<https://verify.toyamakankou.slg.moneyeasy.jp/msu/invitations/?at=6E3p0padei80I2y9cl.kYQIks8lCO31o&et=CoTl92Ml0TECg8T8mXz75DjFlIhio&et=cnc9uTFXcivNwR3kwwf6ejrDooYELSp>

上記リンクは発行から7日間に限り有効です。有効期限が切れた場合は「とやマネー喫茶」までお問い合わせください。

スタッフとして参加後、<https://merchant.toyamakankou.slg.moneyeasy.jp/> から「とやマネー喫茶」管理画面にアクセスしてください。

**ユーザー役割の種類**

	オーナー	リーダー	店員
取引履歴確認	○	○	○
売上キャンセル	○	○	×
加盟店情報の変更	○	×	×
加盟店ユーザー管理 (一覧表示・追加変更)	○	×	×

※ トップ画面での残高は非表示

# [加盟店管理画面] 二次元コード



ダウンロードを押してもらうと、「Png」ファイルで右記の画像が自動的に生成されます。印刷して、ご利用ください。

ご自身で登録した店舗名が表示されます



**※注意※**  
事務局から二次元コードが印刷されたテーブルテントの送付はございません。  
ご自身でダウンロードをお願いします。

